

## CETS - Anleitung Versicherungsabschluss

### 1. Reisedaten Eingabe «Start und End Datum / Anzahl Personen»

Die effektiven Reisedaten eintragen, neu auch für eine Jahresversicherung. Die Deckung der Jahresversicherung ist immer ab Ausstelldatum gültig.

#### Einzel

#### Familie

#### **Hinweis Familien Jahresversicherung**

**Erwachsene:** max 2 Personen ab 21 J. Sollten mehr als zwei Erwachsene versichert werden, bitte diese als Children mit einem anderen Geburtsjahr eingegeben. Wir ändern Ihnen nachträglich gerne die Geburtsdaten. Mail an [partners.ch@allianz.com](mailto:partners.ch@allianz.com).

**Kinder:** bis 21 J.

### 2. Eingabe versicherte Personen

#### Einzel

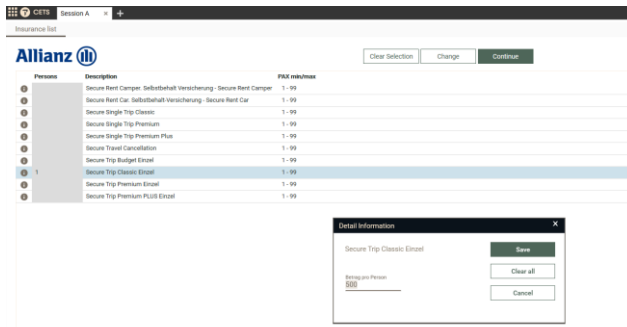
Type	Name	Firstname	Birthday
1	Herr - Muster	Peter	01JAN1985

#### Familie

Type	Name	Firstname	Birthday
1	Herr - Muster	Peter	01JAN1980
2	Frau - Muster	Pia	01JAN1981

### 3. Produkte Auswahl & IPID (Produkteinfo)

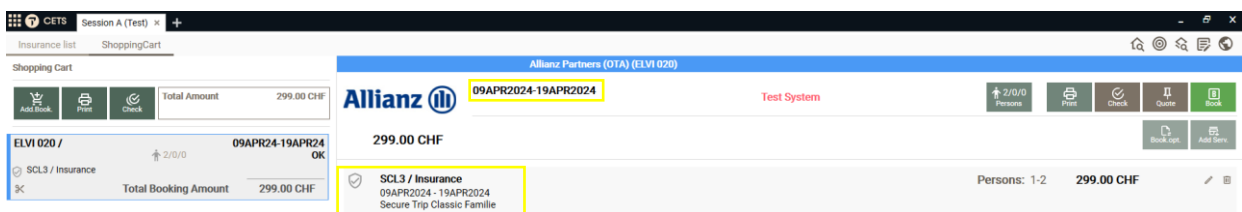
Klick auf = Produkte IPID



Betrag pro Person bitte auch bei den Jahresversicherungen eingeben. Bei Jahrespolicen kann ein beliebiger Betrag eingegeben werden. Der Betrag wird bei den JV auf dem Policendokument nicht angezeigt oder als Prämienberechnung übernommen.

### 4. Abschluss

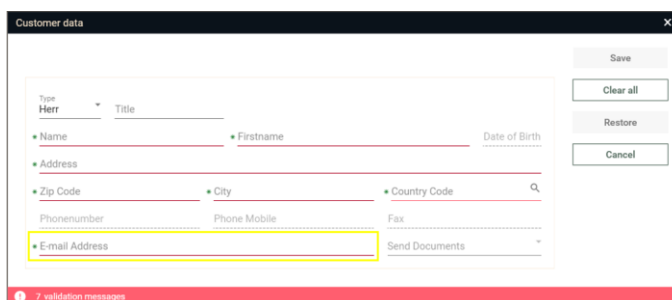
Zuerst «Check», danach «Book» wählen und die Daten des Versicherungsnehmers eingeben.



#### Hinweis Jahresversicherungen

Auf dem CETS Buchungspfad werden die Reisedaten angezeigt und nicht die Gültigkeit der Jahrespolice. Erst nach der Buchung erscheint die Gültigkeitsdauer auf dem Policendokument startend ab dem Ausstelldatum.

Die E-Mail Adresse des Versicherungsnehmers muss eingegeben werden.

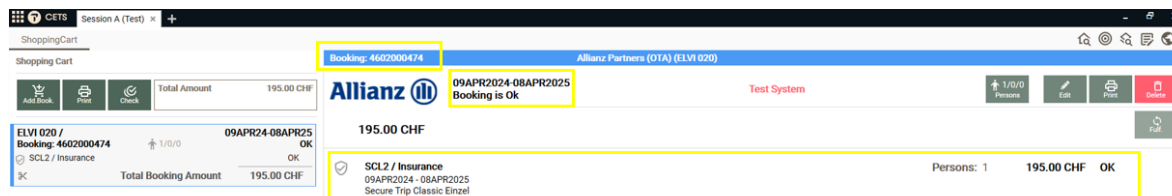


#### Warum vom Versicherungsnehmer?

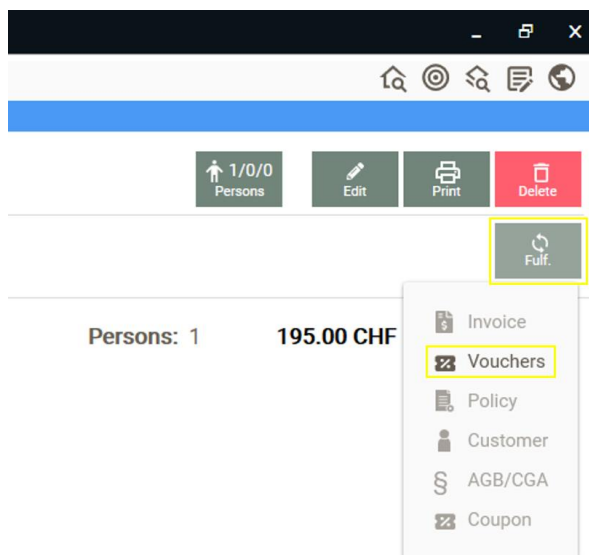
- Der VN meldet sich mit dieser Email Adresse im Self Service Portal ([www.allianz-protection.com](http://www.allianz-protection.com)) an
- Das Policendokument, IPID, sowie die AVB werden direkt an diese Email Adresse versendet.
- Die Verlängerungen der Jahresversicherungen werden dem Kunden an diese Email Adresse verschickt

## 5. Policendokument

Die Policen Nummer wurde generiert und die Daten übernommen.



Policendokument (ohne AVB) kann unter «Fulf.» - «Vouchers» heruntergeladen werden.



Sämtliche Informationen zu unseren Produkten sowie Dokumente zum Download finden Sie unter folgendem Link:

[Schulungsunterlagen - Allianz Travel \(allianz-travel.ch\)](https://allianz-travel.ch)